



Vážení uživatelé programu SIB-LEX[®],
aktualizace programu SIB-LEX[®] od března 2020 neposíláme na CD, ale můžete si je stáhnout
přes internet.

Postup aktualizace:

1. Otevřete stránku <https://siblex.cz/>

Zobrazí se stránka Aktualizace programu SIB-LEX 2013.

A screenshot of a web form titled 'Aktualizace programu SIB-LEX 2013'. The form has a light blue header with the title. Below the header, there is a label 'Licenční číslo:' followed by a text input field containing the value 'SIB-00-000-0-00'. Below the input field is a button labeled 'Odeslat'.

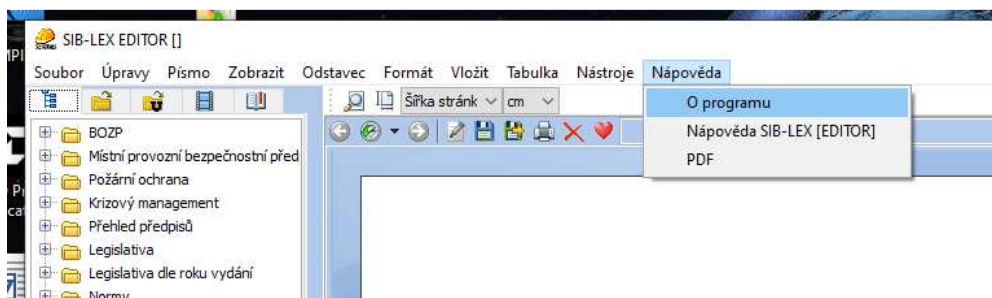


ROVS - Rožnovský vzdělávací servis s.r.o.

Sídlo firmy: Maničky 163/7, 616 00 BRNO - ŽABOVŘESKY

2. Do pole Licenční číslo запиšte své licenční číslo.

- Toto číslo najdete na **licenční kartičce**, kterou jste obdrželi při první instalaci.
- **Pokud nemůžete kartičku najít**, spusťte si stávající program SIB-LEX 2013 a klikněte na Nápověda/O programu. V poli Registrovaný uživatel najdete své licenční číslo.





ROVS - Rožnovský vzdělávací servis s.r.o.

Sídlo firmy: Maničky 163/7, 616 00 BRNO - ŽABOVŘESKY

- Klikněte na tlačítko Odeslat.** Zobrazí se stránka se seznamem aktualizací, na které máte právo. Poslední aktualizace je vždy na horní pozici. Kliknutím na stažení se program začne stahovat.

Aktualizace programu SIB-LEX 2013

Vaše licence SIB-00-000-0-00 má k dispozici následující aktualizace:

Jméno aktualizace	Vydáno	Stažení
Aktualizace č. 63 - březen 2020	26. 03. 2020	
Aktualizace č. 62 - prosinec 2019	31. 12. 2019	
Aktualizace č. 61 - září 2019	30. 09. 2019	
Aktualizace č. 60 - červen 2019	30. 06. 2019	
Aktualizace č. 59 - březen 2019	31. 03. 2019	
Aktualizace č. 58 - prosinec 2018	30. 12. 2018	
Aktualizace č. 57 - září 2018	30. 09. 2018	

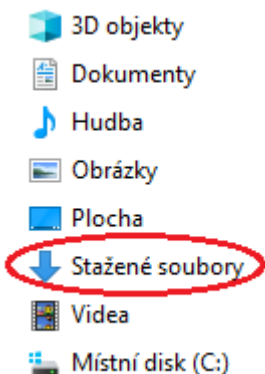
setup-siblex2013-....exe
147/281 MB, Zbývají 2 min

- Po dokončení otevřít
- Vždy otevírat soubory tohoto typu
- Pozastavit
- Zobrazit ve složce**
- Zrušit

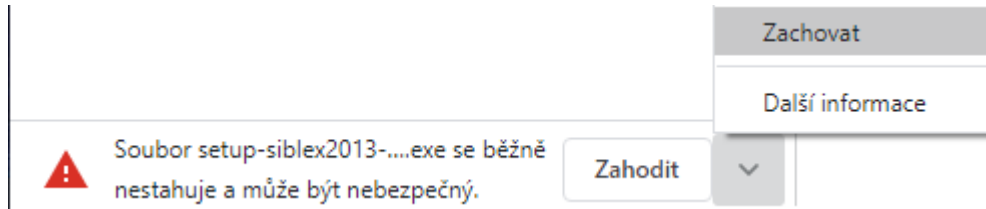


4. Po stažení aktualizace zavřete program SIB-LEX a proveďte aktualizaci programu, tak jak jste byli zvyklí při instalaci z CD.

Aktualizace se nachází ve složce Stažené soubory. Název souboru: **setup-siblex2013-a63.exe**



V případě, že váš počítač ohlásí toto upozornění, klikněte na položku Zachovat.



V případě problémů se stahováním nebo instalací aktualizace kontaktujte:

Martin Fröhlich, mobil 606 036 446, e-mail: martin.frohlich@rovs.cz.